

EXÁMENES DE LENGUA INGLESA
GUÍA PARA PADRES



© Mat Wright

CONTENIDOS

Bienvenidos al British Council	3
Preguntas frecuentes de los padres sobre los exámenes de lengua inglesa	4
Presentarse a un examen con el British Council	7
Ayudar a tu hijo a prepararse para los exámenes de inglés	9
Ayudar a tu hijo el día del examen	10
Recursos en línea	11–15

QUIÉNES SOMOS

El British Council es la organización internacional del Reino Unido para las relaciones culturales y las oportunidades educativas. Favorecemos el conocimiento y el entendimiento entre los habitantes del Reino Unido y de otros países. Esto redundará en beneficio de todos, ya que transformamos las vidas de los ciudadanos creando oportunidades, estableciendo vínculos y generando confianza mutua.

www.britishcouncil.es/sobre-nosotros/espana

Estamos internacionalmente reconocidos como autoridad por el trabajo que realizamos en la enseñanza del inglés, las evaluaciones y el apoyo a los profesores de inglés. Cada año, tres millones de personas realizan exámenes internacionales con la ayuda del British Council. Ofrecemos en 95 países de todo el mundo exámenes en nombre de universidades, cuerpos profesionales y organizaciones con capacidad de expedir títulos del Reino Unido.

www.britishcouncil.es/examenes

BIENVENIDOS AL BRITISH COUNCIL

Sabemos que realizar un examen de lengua inglesa es un acontecimiento importante y especial para los alumnos en edad escolar y sus padres, y que permite lograr futuros objetivos vitales. Hemos creado esta guía para daros la bienvenida al British Council y contaros más sobre nuestra promesa de apoyaros a ti y a tu hijo a lo largo de los exámenes de inglés. Junto con escuelas y centros de idiomas, tenemos por objetivo asegurar que la experiencia no genera ningún tipo de estrés a tu hijo.

Aquí encontrarás información sobre los exámenes de lengua inglesa, respuestas a las preguntas frecuentes de los padres y consejos y materiales para ayudar a tu hijo a prepararse y a hacerlo lo mejor posible en el examen de lengua inglesa.



La versión en línea de esta guía contiene enlaces a más información y recursos.

Introducción a los exámenes de lengua inglesa

Hay muchos tipos de pruebas y exámenes que evalúan el nivel de inglés de tu hijo. La mayoría de sistemas educativos y de cursos de inglés los incluyen en el plan de estudios o programa de aprendizaje. También hay disponibles exámenes oficiales reconocidos internacionalmente.

He aquí algunas de las principales ventajas de realizar exámenes oficiales de inglés.

- Crea oportunidades educativas. Muchas universidades y escuelas profesionales en el Reino Unido y en todo el mundo piden un certificado reconocido internacionalmente para acreditar el nivel de inglés.
- Crea oportunidades profesionales. Disponer de un certificado es útil para acreditar el nivel de inglés a empresas del Reino Unido e internacionalmente.
- Los exámenes son una forma clara de mostrar el progreso del alumno y es muy motivador llegar al siguiente nivel.
- Prepararse para los exámenes es una buena forma de practicar destrezas de comunicación y estudio.
- La experiencia de realizar un examen en cada etapa del aprendizaje del inglés sirve para prepararse bien y ganar confianza en uno mismo para cuando llegue la hora de conseguir títulos superiores en el futuro.



Prepararse para un examen ayuda a los niños a aprender y a mejorar el inglés. Presentarse a un examen oficial resulta en un certificado de su nivel de inglés y es un logro del que todo el mundo se siente orgulloso.

PREGUNTAS FRECUENTES DE LOS PADRES SOBRE LOS EXÁMENES DE LENGUA INGLESA

Nuestros profesores y examinadores hablan con miles de padres de todo el mundo cada año. Aquí presentamos las preguntas más frecuentes que recibimos sobre los exámenes y pruebas de inglés.



Puedes comprobar qué exámenes del British Council se pueden realizar en tu país a través de nuestro web. www.britishcouncil.es/examenes

¿POR QUÉ DEBERÍA MI HIJO REALIZAR UN EXAMEN OFICIAL DE INGLÉS?

Un examen o prueba oficial resulta en un certificado para acreditar el nivel de inglés. Esto es importante para los jóvenes que solicitan plaza en una universidad y les puede ayudar a forjar una carrera profesional de éxito. Prepararse para un examen oficial puede ayudar a los niños a reconocer sus propios logros y a sentir que progresan. Estos logros ayudan a los niños a sentirse seguros a la hora de comunicarse en situaciones sociales como hacer amigos, viajar o en las clases extraescolares.

¿CUÁNDO DEBERÍA MI HIJO REALIZAR UN EXAMEN OFICIAL DE INGLÉS?

Tu hijo puede realizar un examen o prueba oficial de inglés en cualquier momento de sus estudios. Por ejemplo, al final de un curso o cuando necesite obtener un certificado para acreditar su nivel de inglés. Realizar un examen en edad escolar tiene múltiples ventajas. Tu hijo hará prácticas útiles, desarrollará valiosas destrezas de estudio y aumentará la confianza en sí mismo.

¿QUÉ DIFERENCIA HAY ENTRE LOS NIVELES DE LOS EXÁMENES Y LOS NIVELES DE LAS ESCUELAS Y CENTROS DE IDIOMAS?

La mayoría de los exámenes y pruebas oficiales están alineados con el MECR. Las escuelas, las universidades y los centros de idiomas suelen describir los niveles y cursos usando el MECR. Como referencia, la mayoría de los alumnos de inglés necesitan unas 200 horas de estudio para llegar al siguiente nivel del MECR.

<https://support.cambridgeenglish.org/hc/en-gb/articles/202838506-Guided-learning-hours>

¿QUÉ SIGNIFICA MECR?

El Marco Común Europeo de Referencia de las Lenguas (MECR) es el estándar internacional para describir los niveles de habilidad de cualquier lengua europea. Estas habilidades van desde saber algunas palabras a conocer y a utilizar el idioma casi a la perfección. Hay tres niveles: A, B y C, y cada nivel está dividido en dos partes: 1 y 2. A1 es nivel inicial y C2 es nivel de dominio.

¿CUÁL ES LA DIFERENCIA ENTRE EXÁMENES EN PAPEL Y EXÁMENES POR ORDENADOR?

Los exámenes por ordenador, como los exámenes en papel, se realizan en un lugar con otros candidatos, pero los candidatos completan las preguntas escritas en un ordenador con un programa fácil de usar. Es una experiencia cómoda y una de sus ventajas es que los candidatos pueden editar las respuestas antes de enviarlas. La parte de expresión oral no se realiza por ordenador y tu hijo realizará esta parte con un examinador cualificado.

¿CÓMO SÉ QUÉ NIVEL TIENE MI HIJO ACTUALMENTE?

El profesor de inglés de tu hijo puede ayudarte a decidir qué examen es el mejor según su nivel de inglés y puede darte más consejos sobre cómo ayudar a tu hijo a prepararse.

¿CÓMO PUEDO AYUDAR A MI HIJO A PREPARARSE?

Como padre, hay muchas formas de apoyar a tu hijo con el examen de inglés y ayudarlo a hacerlo lo mejor posible. Con un curso de preparación, tu hijo puede beneficiarse del conocimiento y experiencia de un profesor. Los padres también pueden ayudar a sus hijos en casa. Realizar una o dos actividades en línea cada semana puede marcar la diferencia.

Elegir un tiempo para dedicar a hacer actividades de inglés juntos es una buena idea; por ejemplo: una tarde a la semana, después de la clase de inglés o durante el fin de semana.

¿CÓMO PUEDE UTILIZAR MI HIJO EL TÍTULO DE INGLÉS?

Muchas escuelas, universidades, empresas y organizaciones en el Reino Unido y en el resto del mundo piden un alto nivel de inglés y una acreditación del nivel. Normalmente es muy importante tener un certificado con un reconocimiento internacional para estudiar y trabajar en inglés. Puedes averiguar qué organizaciones aceptan títulos de inglés aquí:


www.cambridgeenglish.org/why-cambridge-english/global-recognition/index.aspx?s=1

¿POR QUÉ ELEGIR EXÁMENES DE CAMBRIDGE ENGLISH?

Padres y profesores eligen los títulos de Cambridge English porque cumplen con los estándares de calidad más altos y hacen que aprender inglés sea divertido, efectivo y gratificante para los alumnos en edad escolar. Son aceptados por miles de instituciones educativas en el Reino Unido y en todo el mundo y son altamente valorados por las empresas. Se puede elegir entre una variedad de exámenes, que ofrecen una infraestructura y unos objetivos claros para el aprendizaje del inglés. El programa paso a paso de Cambridge English ayuda a niños y adolescentes a ganar confianza en sí mismos, a mejorar su inglés y a desarrollar las destrezas necesarias para comunicarse en situaciones de la vida real. Con estos exámenes tu hijo tiene el apoyo suficiente para lograr sus objetivos lingüísticos en lo que refiere a estudios, trabajo y oportunidades sociales.

¿QUÉ EXAMEN DE CAMBRIDGE ENGLISH DEBERÍA REALIZAR MI HIJO?

Las pruebas Cambridge English: Young Learners contienen actividades motivadoras. Realizar estas pruebas puede ayudar a los alumnos de primaria y de los primeros cursos de secundaria a mejorar su inglés y a sentirse más seguros cuando realicen exámenes en inglés. Las pruebas Cambridge English: Key i Preliminary ayudan a los adolescentes a prepararse para estudiar para títulos superiores en un futuro. Lograr un nivel B2 como el Cambridge English: First es un objetivo habitual y un muy buen logro para muchos adolescentes que aprenden inglés. Lograr un nivel C1 o C2 como el Cambridge English: Advanced o Proficiency es un logro espectacular y muestra un dominio del idioma. Cambridge English



tiene una prueba en línea gratis para averiguar qué examen de Cambridge English puede ser el mejor.

¿CÓMO SE EVALÚAN LOS EXÁMENES DE CAMBRIDGE ENGLISH?

Los exámenes de Cambridge English evalúan la habilidad de comunicarse en inglés en las cuatro destrezas lingüísticas (comprensión lectora, expresión escrita, comprensión auditiva, expresión oral) y uso de la lengua. Tu hijo recibirá una hoja de resultados donde se mostrará una nota para cada destreza y una nota final. La nota final muestra su habilidad en inglés según los niveles MECR. En el certificado se podrá comprobar su nivel según el MECR. En las pruebas de Starters, Movers y Flyers los niños recibirán un certificado de participación; cada parte se evalúa con imágenes de escudos (pueden obtener un máximo de cinco por parte).

Cambridge English for Schools

¿EN QUÉ SE DIFERENCIAN LOS EXÁMENES CAMBRIDGE ENGLISH FOR SCHOOLS?

Las pruebas Cambridge English: Key, Preliminary y First for Schools tienen la misma estructura y reconocimiento internacional, pero el contenido de cada parte es más interesante y relevante para los alumnos en edad escolar.

¿CÓMO SÉ SI MI HIJO ESTÁ LISTO PARA PRESENTARSE AL EXAMEN?

Puedes comprobar si tu hijo está listo para el examen realizando juntos un examen de prueba. Cambridge English tiene muchas muestras de pruebas gratuitas y recursos para cada examen.

¿CUÁL ES LA ESTRUCTURA DE LOS TÍTULOS CAMBRIDGE ENGLISH PARA ALUMNOS EN EDAD ESCOLAR?

Los siguientes exámenes de Cambridge English para niños y adolescentes están disponibles:

Examen	MERC	Objetivos	Contenido	Notas
STARTERS MOVERS FLYERS	Pre-A1 A1, A2	Son una introducción a los exámenes de inglés para alumnos de primaria y primeros cursos de secundaria y pretenden aumentar su confianza a la hora de comunicarse en inglés sobre temas habituales.	Tres partes: Comprensión y expresión escritas, comprensión auditiva, expresión oral	Hasta cinco escudos Cambridge para cada parte
KEY FOR SCHOOLS	A2	Sirve para comunicarse en situaciones simples del día a día y mostrar destrezas básicas en lengua inglesa.	Tres partes: Comprensión y expresión escritas, comprensión auditiva, expresión oral	Aprobado con distinción, aprobado con mérito, aprobado, nivel A1
PRELIMINARY FOR SCHOOLS	B1	Sirve para comunicarse en situaciones escolares y sociales del día a día y mostrar un dominio del inglés básico.	Tres partes: Comprensión y expresión escritas, comprensión auditiva, expresión oral	Aprobado con distinción, aprobado con mérito, aprobado, nivel A2
FIRST FOR SCHOOLS	B2	Sirve para comunicarse con seguridad en un ambiente de habla inglesa, en situaciones escolares, laborales y sociales del día a día y demostrar habilidad en un nivel B2.	Cuatro partes: Comprensión lectora y uso de la lengua, Expresión escrita, comprensión auditiva, expresión oral	Notas A, B o C, o nivel B1.
ADVANCED	C1	Sirve para comunicarse con seguridad en inglés con un nivel avanzado en situaciones escolares, laborales y sociales y demostrar habilidad en un nivel C1.	Cuatro partes: Comprensión lectora y uso de la lengua, Expresión escrita, Comprensión auditiva, Expresión oral	Notas A, B o C, o nivel B2.
PROFICIENCY	C2	Sirve para comunicarse con seguridad en inglés con un nivel de dominio en situaciones escolares, laborales y sociales y demostrar habilidad en un nivel C2.	Cuatro partes: Comprensión lectora y uso de la lengua, Expresión escrita, Comprensión auditiva, Expresión oral	Notas A, B o C, o nivel C1.

PRESENTARSE A UN EXAMEN CON EL BRITISH COUNCIL

Con el British Council puedes estar seguro de que tu hijo se beneficiará de métodos de evaluación seguros, positivos y justos. Aquí hay algunas preguntas que los padres se hacen sobre realizar exámenes con nosotros.

¿CÓMO SE GARANTIZA LA CALIDAD?

Somos expertos en la enseñanza y la evaluación de la lengua inglesa. Nuestro personal experimentado recibe formación regularmente para cumplir con los estándares del British Council y del tribunal examinador.

www.britishcouncil.es/en/exam/why-exam

¿CÓMO ELEGÍS LOS LUGARES DE LOS EXÁMENES?

Organizamos exámenes en escuelas y otros lugares cuidadosamente seleccionados. Nos aseguramos de que todos los sitios son cómodos, tranquilos y seguros. Las pruebas por ordenador y de comprensión auditiva se realizan con equipos de última generación.

¿CÓMO CREÁIS UN AMBIENTE AMABLE Y SEGURO PARA MENORES DE 18 AÑOS?

Nuestro personal formado tendrá cuidado de tu hijo durante los exámenes y los cursos de inglés y se asegurará de que tenga una experiencia segura y amable. El British Council se compromete a defender y a promover el bienestar de los niños y jóvenes, compromiso que logramos a través de nuestra política global de protección de los niños. Todos nuestros centros de exámenes tienen por norma un punto donde dejar y recoger a tu hijo. Recibirás información sobre esto antes del examen.

www.britishcouncil.es/sobre-nosotros/proteccion-infancia

¿QUÉ PASA SI MI HIJO SE PONE ENFERMO DE REPENTE O LLEGA TARDE?

Si tu hijo llega tarde el día del examen o se siente mal durante el examen, procuraremos hacer los cambios necesarios de acuerdo con las normas y regulaciones del tribunal examinador.



¿TENGO QUE MATRICULAR A MI HIJO A TRAVÉS DE LA ESCUELA O DEL CENTRO DE IDIOMAS?

La mayoría de candidatos en edad escolar se matriculan para el examen a través de su escuela o centro de idiomas. También se pueden matricular con nosotros directamente en nuestra página web.

www.britishcouncil.es/examenes/cambridge/matricula

CÓMO SE ORGANIZAN LOS EXÁMENES PARA LOS CANDIDATOS CON NECESIDADES ESPECIALES?

Tenemos por objetivo asegurarnos de que todos los candidatos son tratados de manera justa y objetiva. Podemos reorganizarnos para ajustarnos a las circunstancias y requerimientos especiales que permitan a los candidatos asistir a un centro de pruebas, entender las preguntas y dar respuesta al examen. Animamos a padres, profesores y escuelas a

¿CÓMO AYUDA EL BRITISH COUNCIL A CANDIDATOS, PROFESORES Y ESCUELAS CON LOS EXÁMENES DE INGLÉS?

Nuestro objetivo es ir más allá del día del examen. Nuestro servicio de atención al usuario está disponible para apoyarnos a ti y a tu hijo a lo largo de cada etapa de la realización de un examen. También ofrecemos a los candidatos y a los profesores una variedad de materiales de alta calidad para ayudarlos a preparar los exámenes. Las escuelas y los centros de idiomas que matriculen a alumnos a través de nosotros serán invitados a unirse a nuestro programa de fidelidad Advantage. Ofrecemos a los miembros servicios adicionales y recursos como revisiones de exámenes en línea, competiciones escolares, formación de profesores sobre las últimas técnicas de preparación de exámenes y más. Para averiguar más sobre el programa Advantage y cómo puede ayudar a tu hijo y a su escuela, contacta con tu centro examinador de British Council.

www.britishcouncil.es/examenes/colegios-academias/servicios

hablar de las necesidades del niño y de la ayuda que les podemos proporcionar. Contáctanos como mínimo tres meses antes de la fecha del examen de tu hijo.

www.britishcouncil.es/sobre-nosotros/igualdad-opportunidades-diversidad

¿CÓMO SE COMUNICA EL BRITISH COUNCIL CON LOS CANDIDATOS Y LAS ESCUELAS?

Estamos en contacto regular con escuelas y centros de idiomas a través de nuestro equipo de administración de exámenes. Reciben toda la información de última hora sobre los exámenes y sobre cualquier anuncio importante sobre el día del examen.

¿LOS NIÑOS TIENEN QUE HACER UN CURSO PREPARATORIO PARA PRESENTARSE A UN EXAMEN DE CAMBRIDGE ENGLISH?

No es obligatorio hacer un curso para presentarse a un examen de Cambridge English, pero hacer un curso preparatorio tiene muchas ventajas.

Un profesor cualificado y experimentado puede ayudar a estructurar el aprendizaje de tu hijo y a ofrecerle comentarios importantes sobre sus destrezas y el idioma. También tendrá muchas oportunidades de practicar inglés con sus compañeros de clase.

¿CÓMO VA A RECIBIR MI HIJO LOS RESULTADOS Y EL CERTIFICADO?

Los resultados de los exámenes en papel de Cambridge English están disponibles entre cuatro y seis semanas después de realizar el examen, y dos semanas después para los exámenes por ordenador.

Los resultados de la prueba Cambridge English: Young Learners salen unas ocho semanas después. La escuela o centro de idiomas de tu hijo puede comprobar los resultados de sus alumnos en el portal de Cambridge English, o los candidatos pueden hacerlo directamente usando el servicio de resultados en línea. Si se matriculó a través de una escuela o centro de idiomas, su certificado se enviará a la escuela o lo recogerá su representante.

<https://candidates.cambridgeenglish.org/>

¿CÓMO SOLICITO UN REEMBOLSO O UN CAMBIO PARA EL EXAMEN DE MI HIJO?

Consúltalo con vuestra escuela o centro de idiomas o, si os matriculasteis con nosotros directamente, con vuestro centro examinador del British Council. Es posible que se te pidan documentos acreditativos para hacer la solicitud.

¿QUÉ PASA SI PIERDO EL CERTIFICADO O QUIERO UNA COPIA?

Cambridge English no puede reemplazar un certificado extraviado, pero puedes solicitar una declaración de certificación, que es una confirmación oficial, si necesitas acreditar tu resultado.

www.cambridgeenglish.org/help/lost-certificates/

¿Y SI NO ESTOY CONTENTO CON EL RESULTADO DE MI HIJO?

Si no estás contento con el resultado de tu hijo, puedes solicitar una revisión a través de los centros examinadores del British Council. Cambridge English tiene un procedimiento exhaustivo y bien definido por lo que a revisiones se refiere, para asegurarse de que todos los componentes se han calificado, y que incluso se puedan volver a calificar pagando una tarifa.

AYUDAR A TU HIJO A PREPARARSE PARA LOS EXÁMENES DE INGLÉS

Los padres no necesitan saber mucho inglés para ayudar a los niños a prepararse para los exámenes de inglés. Apoyándole y dándole ánimos puedes marcar la diferencia en la motivación de tu hijo. Hacer ejercicios extra en casa es una forma muy buena de seguir con lo que aprenden en sus clases de inglés y ayudar a tu hijo a obtener el resultado que quiere en el examen.

De 5 a 12 años

Los niños pueden obtener buenos resultados si aprenden lo que necesitan para el examen y realizan actividades divertidas con sus padres. Eso les ayudará a sentirse menos nerviosos.

De 13 a 18 años

Los adolescentes pueden obtener buenos resultados si se planifican con antelación y buscan tiempo para repasar de forma efectiva y practicar. Eso les dará seguridad antes del examen y puede reducir las sensaciones de estrés y ansiedad. Los adolescentes pueden encontrar difícil organizar su tiempo y dar el primer paso, y aquí es cuando los padres pueden ayudar.

¿Cómo puedo ayudar a mi hijo a dar el primer paso?

Hay muchas formas de ayudar a tu hijo a empezar a repasar y a practicar para el examen. A continuación, presentamos nuestros mejores consejos para hacerlo en casa.

■ Familiarizarse con el examen

En la página web del examen encontrarás información sobre el examen de tu hijo y puedes buscar materiales de repaso y exámenes de prueba que estén disponibles. Ayúdale a elegir los recursos que sean mejores para él.

■ Ayudar a planificarse

Déjale una zona de la casa para estudiar y ayúdale a crear un horario de repaso. Esto es especialmente útil para adolescentes que realizan otros exámenes a la vez.

■ Mirar exámenes de prueba

Antes de realizar un examen de prueba, pregúntale a tu hijo por las estrategias que ha aprendido para responder a los varios tipos de preguntas.

■ Buscar exámenes de prueba en línea

La página web [LearnEnglishKids](#) del British Council es una web divertida y educativo para niños de 5 a 12 años que están aprendiendo inglés. Hay juegos de vocabulario y gramática, canciones, historias y vídeos. Las actividades están diseñadas para que los niños las hagan por su cuenta, con amigos o con padres y profesores.

La página web [LearnEnglishTeens](#) del British Council tiene mucho material para que tu hijo practique y mejore el inglés. La sección [Skills](#) tiene actividades de comprensión auditiva, comprensión lectora y expresión escrita similares a las que van a encontrar en los exámenes de inglés. También se encuentra la sección [Exam](#), donde hallarás muchos consejos e información para ayudar a tu hijo a prepararse para sus exámenes.

La página web [LearnEnglishExams](#) del British Council está diseñado para apoyar a los adolescentes que se preparan para los exámenes Cambridge English: First for Schools y Advanced. Contiene consejos, estrategias, ejercicios y reflexiones para las partes de comprensión lectora, comprensión auditiva, uso de la lengua, expresión oral y expresión escrita. Esta página web es el lugar ideal para que los adolescentes repasen y hagan ejercicios de última hora antes de realizar el examen.

■ Ayudar a comprobar las respuestas y a reflexionar sobre ellas

Anima a tu hijo a comprobar las respuestas de los ejercicios del examen de prueba y a que piense sobre cuáles ha respondido correctamente o no y por qué.

■ Ayudar a concentrarse

Los adolescentes suelen sufrir muchas distracciones mientras estudian, pero apagar los móviles y escuchar según qué tipo de música puede ayudar.

■ Pedir ayuda

Habla con el profesor o centro examinador de tu hijo si quieres más información o consejos sobre el examen y la preparación previa.

AYUDAR A TU HIJO EL DÍA DEL EXAMEN

Aquí os presentamos nuestros mejores consejos sobre qué pueden hacer los padres para ayudar a sus hijos el día del examen.

» ANTES DEL EXAMEN

Los padres pueden ayudar a que sus hijos se sientan seguros el día del examen y reducir así los nervios. Por ejemplo:

- ✓ leer las reglas del examen juntos
- ✓ comprobar que ambos sabéis dónde y cuándo es el examen
- ✓ comprobar que tu hijo sabe exactamente todo lo que tiene que llevar para el examen.

» EL DÍA DEL EXAMEN

Cuando se acerque el día del examen, puedes ayudar a tu hijo a mantener la calma y a concentrarse. Aquí algunos consejos:

- ✓ asegúrate de que duerme bien y toma un desayuno saludable
- ✓ asegúrate de que tiene tiempo suficiente para llegar al sitio del examen temprano
- ✓ recuérdale que si se encuentra con una pregunta difícil es mejor pasar a la siguiente pregunta
- ✓ anímale a hacerlo lo mejor posible.

» DESPUÉS DEL EXAMEN

Inmediatamente después del examen puedes ayudar a tu hijo a reflexionar sobre cómo lo ha hecho y a ser positivo. Por ejemplo:

- ✓ Pregúntale cómo le ha ido el examen
- ✓ muéstrale que estás orgulloso de su logro
- ✓ celebrad el final del examen con un premio especial para todos.

Puedes seguir ayudándole hablando de los resultados del examen cuando lleguen y hablando sobre el siguiente paso a seguir en sus estudios de inglés.

RECURSOS EN LÍNEA PARA PADRES

El British Council tiene muchos recursos en línea y comunidades para padres que quieren ayudar a sus hijos a aprender inglés y a prepararse para los exámenes de inglés.

En nuestra web dedicada a padres encontrarás muchos consejos de expertos sobre cómo ayudar a tu hijo a aprender inglés. Puedes navegar por cientos de juegos, canciones, historias y actividades en inglés en línea gratuitas y encontrar más información sobre nuestras aplicaciones para móviles y tabletas.

Únete a nuestra comunidad global de Facebook para padres, donde encontrarás consejos y artículos interesantes para que puedas ayudar a tu hijo a aprender inglés.

[www.facebook.com/
LearnEnglishParents.BritishCouncil](http://www.facebook.com/LearnEnglishParents.BritishCouncil)

<http://learnenglishkids.britishcouncil.org/en/parents>



RECURSOS EN LÍNEA PARA NIÑOS

He aquí algunas de nuestras mejores actividades de la página web LearnEnglishKids del British Council, que podéis realizar junto con vuestro hijo para ayudarle a preparar las pruebas de Cambridge English: Young Learners.

Comprensión lectora & expresión escrita

Historias

Muchas de las preguntas de Starters, movers y Flyers se basan en historias. En LearnEnglishKids encontrarás una gran variedad de buenas historias que los niños pueden ver. Estas actividades no solo son una buena forma de practicar para el examen, leer historias también es una forma muy buena de que los niños mejoren el vocabulario y las destrezas lingüísticas.

<http://learnenglishkids.britishcouncil.org/en/short-stories>

Textos expositivos

En los exámenes de Young Learners los niños también deben responder a preguntas sobre textos expositivos. En la sección de comprensión lectora de LearnEnglishKids los niños pueden realizar actividades y ejercicios con este tipo de textos. Acuérdate de elegir las actividades del nivel de tu hijo: pre-A1, A1 o A2, según el examen al que se presenten.

<http://learnenglishkids.britishcouncil.org/en/reading-practice>

Vocabulario

Otra pregunta que los niños se van a encontrar en los exámenes de Young Learners es la de leer frases cortas y reconocer palabras. En la sección Grammar and vocabulary en LearnEnglishKids hay muchos ejercicios sobre temas habituales como los colores, los animales, la ropa, las vacaciones o el medio ambiente. ¡Los niños pueden jugar a juegos divertidos y practicar reconociendo y deletreando palabras a la vez!

<http://learnenglishkids.britishcouncil.org/en/word-games>



Ortografía

Una buena ortografía es importante en todos los ejercicios de comprensión y expresión escritas de los exámenes YLE. Los niños pueden practicar deletreando palabras inglesas habituales a través de divertidos personajes en la sección Spell de LearnEnglishKids.

<http://learnenglishkids.britishcouncil.org/en/spell>

Los niños pueden practicar deletreando algunas de las palabras más ingeniosas del inglés con estos divertidos juegos:

<http://learnenglishkids.britishcouncil.org/en/tricky-words>





Expresión oral

Presentaciones

En la primera parte del examen de expresión oral de Starters, Movers y Flyers, los niños deben decir su nombre, su apellido y su edad.

Puedes ayudar a tu hijo a sentirse seguro en el principio del examen practicando preguntas y respuestas juntos: *What's your name? What's your family name? How old are you?* ¿Por qué no os divertís un poco intentando deletrear vuestros nombres y edades al revés? Para más actividades divertidas con las que los niños pueden aprender sonidos, vocabulario y desarrollar sus destrezas de comprensión auditiva, hay una serie de juegos divertidos en LearnEnglishKids.

<http://learnenglishkids.britishcouncil.org/en/games>

Dilo en voz alta: para practicar la expresión oral en inglés una buena idea es decir palabras en voz alta. Lo podéis hacer juntos: lee primero tú una palabra y luego pide a tu hijo que la repita. En la sección *Speak* de LearnEnglishKids los niños pueden practicar diciendo palabras en voz alta con divertidos personajes.

<http://learnenglishkids.britishcouncil.org/en/speak>

Sonidos

Un juego divertido que sirve como actividad de calentamiento para practicar la expresión oral es «I spy» (veo, veo). También podéis jugar a este juego con sonidos, para practicar sonidos similares en inglés. Por ejemplo: I spy with my little eye, something that sounds like 'clock'. Respuestas posibles: 'broccoli' 'chocolate' 'crocodile'.

<http://learnenglishkids.britishcouncil.org/en/sounds/jacks-i-spy>



Comprensión auditiva

Conversaciones

Muchas de las preguntas de la parte de comprensión auditiva de los exámenes Young Learners se basan en escuchar conversaciones breves entre un adulto y un niño. Los niños pueden practicar este tipo de ejercicios de comprensión auditiva en la sección Grammar with Gran and Kitty en LearnEnglishKids. Hay muchos vídeos y ejercicios con puntos gramaticales en común con los ejercicios que tu hijo va a ver en las pruebas de Cambridge English: Young Learners.

<http://learnenglishkids.britishcouncil.org/en/grammar-videos>

Imágenes y canciones

Otro tipo de pregunta de comprensión auditiva en Starters, Movers y Flyers es la de observar una imagen y realizar una tarea. Una forma divertida de practicarlo es escuchar canciones a través de vídeos. En nuestra sección Songs de LearnEnglishKids hay muchas canciones tradicionales y modernas para que los niños las vean y aprendan. Tu hijo puede contarte en inglés lo que ve en las imágenes del vídeo. ¿Por qué no cantáis las canciones juntos para mejorar también la pronunciación?


<http://learnenglishkids.britishcouncil.org/en/songs>

Hay muchos más recursos gratuitos para niños en cada sección de la página web LearnEnglishKids.

RECURSOS EN LÍNEA PARA ADOLESCENTES



He aquí algunas de nuestras mejores actividades de la página web LearnEnglishTeens del British Council, con temas y preguntas habituales para apoyar a los adolescentes mientras se preparan para los exámenes Cambridge English: Key, Preliminary, First y Advanced.



Gramática y vocabulario

La sección *Grammar and vocabulary* te da consejos para las pruebas de gramática y vocabulario. Esta sección es una introducción a las muchas formas de evaluar la gramática y el vocabulario.

<http://learnenglishteens.britishcouncil.org/exams/grammar-and-vocabulary-exams>

Consejos para el estudio

En la sección *Study tips* encontrarás ayuda y consejos para ayudarte a sacar mejores notas en todos tus exámenes. Dormir lo suficiente, comer bien y planificar tu tiempo son tres de las áreas de las que hablamos.

<http://learnenglishteens.britishcouncil.org/exams/exam-study-tips>

Comprensión auditiva

En la sección *Listening* encontrarás ayuda y consejos para todo tipo de exámenes y pruebas de comprensión auditiva. Contamos lo que puedes hacer antes de un examen de comprensión auditiva y durante el examen para sacar las mejores notas.

<http://learnenglishteens.britishcouncil.org/exams/listening-exams>

Comprensión lectora

En la sección *Reading* encontrarás ayuda y consejos para todo tipo de pruebas y exámenes de comprensión lectora. Explicamos lo que puedes hacer antes de un examen de comprensión lectora y durante el examen para obtener las mejores notas.

<http://learnenglishteens.britishcouncil.org/exams/reading-exams>

Expresión escrita

En la sección *Writing* encontrarás ayuda y consejos para todo tipo de exámenes y pruebas de expresión escrita. La sección se centra en el tiempo para planificar, el tiempo para escribir y el tiempo para revisar.

<http://learnenglishteens.britishcouncil.org/exams/writing-exams>



Expresión oral

En la sección *Speaking* encontrarás ayuda y consejos para diferentes tipos de exámenes y pruebas de expresión oral. Podrás ver seis vídeos de estudiantes reales realizando exámenes de expresión oral.

<http://learnenglishteens.britishcouncil.org/exams/speaking-exams>

Hay muchos más recursos gratuitos para adolescentes en cada sección de la página web LearnEnglishTeens



MÁS RECURSOS EN LÍNEA PARA ADOLESCENTES

Uno de los mejores recursos en línea para apoyar a los candidatos que se preparan para los exámenes de Cambridge English: First y Advanced es nuestra página web de preparación para exámenes Road to Success para First y Advanced.

La página web ofrece ejercicios de última hora y ejercicios de repaso en línea. Con Road to Success los estudiantes pueden reforzar su conocimiento, sus destrezas y su seguridad antes de realizar los exámenes Cambridge First, First for Schools y Advanced.

Con este recurso en línea puedes:

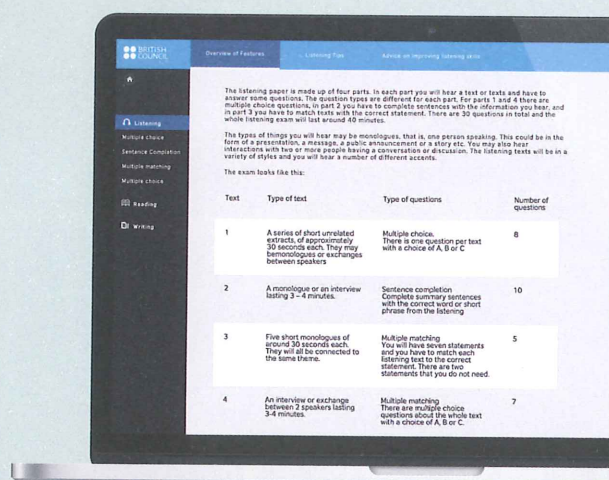
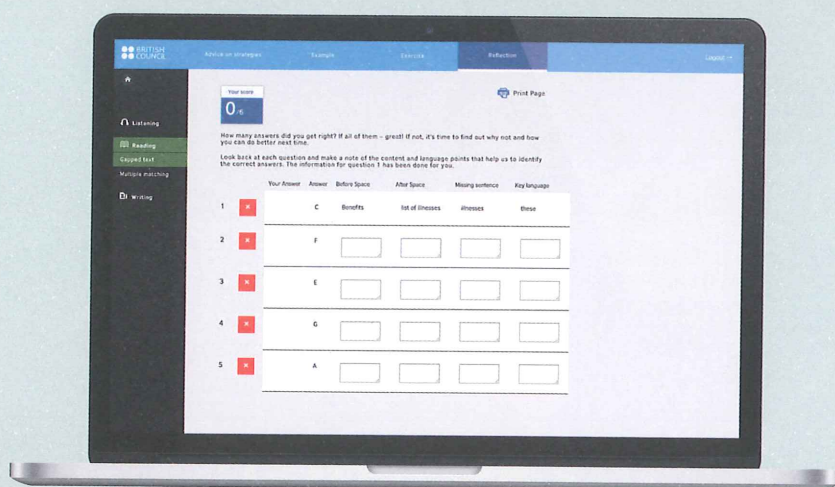
- Recibir consejos para los ejercicios de comprensión lectora y uso de la lengua, comprensión auditiva, expresión escrita y expresión oral.
- Recibir consejos y estrategias para ayudarte a responder a los varios tipos de preguntas.
- Realizar ejercicios prácticos relacionados con

varias tareas del examen y aplicar diferentes estrategias.

- Reflexionar sobre tu aprendizaje y entender por qué una respuesta es correcta o incorrecta y ver cómo lo puedes hacer mejor la próxima vez.
- Recibir consejos para mejorar las destrezas en lengua inglesa.

Road to Success para First y Advanced está disponible exclusivamente para escuelas, centros de idiomas y candidatos que se matriculen para estos exámenes a través del British Council. Para más información, consulta el profesor de tu hijo o tu centro examinador.

<http://learn-english-exams.britishcouncil.org>



MÁS INFORMACIÓN

LearnEnglish Kids

www.britishcouncil.org/learnenglishkids

www.youtube.com/user/BritishCouncilLEKids

LearnEnglish Teens

www.britishcouncil.org/learnenglishteens

www.youtube.com/user/BCLearnEnglishTeens

www.facebook.com/LearnEnglishTeens.BritishCouncil

LearnEnglish

<http://learnenglish.britishcouncil.org/en>

www.twitter.com/LearnEnglish_BC



© British Council 2018

The United Kingdom's international organisation for cultural relations and educational opportunities.
Organización benéfica registrada: 209131 (Inglaterra y Gales) SC037733 (Escocia)